



DOCAMPO LOPEZ S.A.

Equipamiento para Empresas

Güd

Brochure - Ficha Técnica

Una silla flexible, fresca y moderna que combina el mejor pensamiento ergonómico con las líneas de diseño más sofisticadas. Con una variedad de funciones y colores, Güd es la opción perfecta para puestos ejecutivos, operativos o homeoffice.

Su respaldo es de red elástica con varias opciones de colores y su asiento es tapizado en tela tipo poliéster o simil cuero, también con varios opciones de color.

Los apoyabrazos son 3D: Son regulables en altura, y cuentan con movimiento "pivot" y deslizamiento adelante y atrás del pad. El pad es de PU y suave al tacto.

Viene con dos opciones de apoyo lumbar (fijo o regulable).

Güd puede venir con hasta 3 mecanismos: Tilt, syncro o syncro con deslizador.

Las opciones de bases incluyen: plástica negra. Este producto está fabricado nacionalmente y cuenta con unos componentes importados.



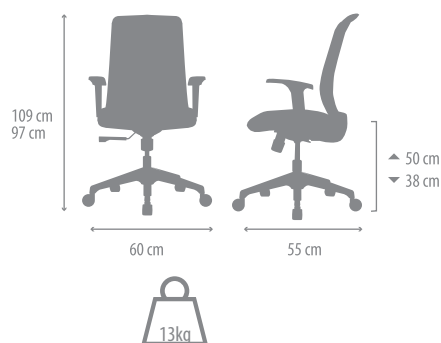
ESPECIFICACIONES TÉCNICAS

Ensayos INTI

IRAM 3758-1 Mobiliario de oficina. Sillas de trabajo de oficina. Dimensiones

IRAM 3758-2 Mobiliario de oficina. Sillas de trabajo de oficina. Requisitos de seguridad.

BASE ESTRELLA



OPCIONES APOYABRAZOS



Inter 3D

BASE



NEGRA

METÁLICA



CARACTERÍSTICAS



Respaldo

Marco de polipropileno color negro y red de malla elástica que va insertada en el marco a través un burlete plástico. Cuenta con dos opciones de apoyo lumbar: uno tipo faja sin movimiento, y otra con dos manijas que tensionan la red en el lugar más deseado por el usuario.



Asiento

Interior de asiento formado de madera multilaminada de 12 mm. Cuenta con tuercas especiales para tomar los apoyabrazos y mecanismos. La espuma del asiento es inyectada de aproximadamente 90 kg de densidad. El interior de asiento y la espuma están adheridos a través de un proceso de pegamento. El asiento tiene formato "cascada" (el frente tiene un leve caimiento) lo cual atribuye a la correcta postura corporal. El asiento está tapizado a través de un proceso especial semi automatizado para hacerlo tipo "funda" – lo cual asegura una excelente terminación y permite recambios de ser necesario.



Apoyabrazos

Apoyabrazos regulables en altura hasta 5 posiciones, fabricados de polipropileno virgen color negro y el pad color negro. Cuenta con una manija cerca del pad, del lado exterior del brazo, para operar el regulamiento de altura.



Tapicería

Hay varios colores de la red de respaldo y ésta tiene cualidades anti llama. La tela del asiento puede ser poliéster, mayormente se venden con la línea de colores "Evolution" - ver telas más adelante – pero puede ser de distintos tipos y texturas, o simil cuero. A continuación se puede ver los colores estándares de línea que están en stock, pero también se ofrecen realizar tapizados institucionales (color a elección del cliente).



Mecanismo

Tilt: Regulación neumática vía palanca ubicada debajo del asiento y permite la reclinación libre. Se puede bloquear en la posición vertical usando la otra palanca ubicada debajo del asiento. Hay una perilla de tensión para ajustar la tensión del respaldo.

Syncro: Regulación neumática vía palanca ubicada debajo del asiento y permite la reclinación libre. Se puede bloquear en hasta 3 posiciones (vertical, semi reclinado, reclinado). Hay una perilla de tensión para ajustar la tensión del respaldo. Este mecanismo da mayor confort y estabilidad al usuario.

Syncro con deslizador: Regulación neumática vía palanca ubicada debajo del asiento y permite la reclinación libre. Se puede bloquear en hasta 5 posiciones. Se puede deslizar el asiento para adelante y atrás a través de la palanca ubicada debajo del asiento, para dar la profundidad requerida. Este mecanismo da excelente soporte y confort al usuario, permitiendo muchos rangos de regulación, además se adapta al peso del usuario ajustando la tensión del respaldo automáticamente.



Base

La estrella de 5 rayos es fabricada en Nylon con fibra de vidrio y cuenta con una arandela de acero de refuerzo en su centro. La estrella tiene un diámetro de 640mm, y viene en color negro. Opcional base estrella metálica cromada.

Está la posibilidad de colocar el aro apoyapié (para trabajos a altura/mostradores o cajeros).



Pistón de Gas

El gas que regula la altura y giro de la silla, es un pistón neumático que cuenta con certificación de calidad (DIN 4550 clase 2) cuyo rango de regulación es de 300 – 450 mm. El formato del pistón permite que su parte cónica inferior pase por el centro de la base, proveyendo así una excelente estabilidad a la silla.

Apoyacabezas

El apoyacabezas es opcional. Fabricado en plástico y con tapizado color a elección, es regulable en altura. Ofrece soporte al cuello y descanso para la cabeza del usuario, en la posición deseada.



Ruedas


Las 5 ruedas son de nylon, tienen banda de goma (PU) para proteger los pisos delicados y funcionan en cualquier piso (cerámico, madera, flotante o alfombra). Son de 50mm y tienen perno de presión, para colocar o cambiar fácilmente.

También se ofrece la posibilidad de colocar patines en lugar de las ruedas (en caso de no querer rodamiento de la silla).



COLORES & MATERIALES


Telas Evolution




Telas Marathon



Telas Spazio



Simil cuero



Mesh Evolution

